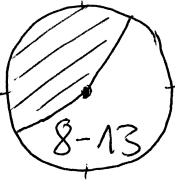

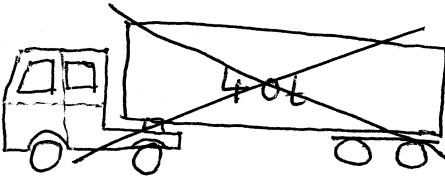


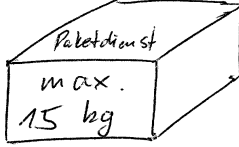

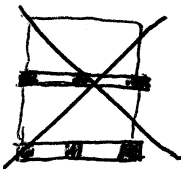


**Hinweisblatt für die Zustellspedition – bitte der Sendung beilegen.**

**Anlieferung pg verlagsauslieferung – Mühlweg 2 c – 82054 Sauerlach**

	<b>Anlieferzeiten</b> <b>Montag bis Freitag</b> <b>8 bis 13 Uhr</b>
	<b>Bei Fragen zur Zustellung</b> <b>08104-90 840-30</b>
 	<b>Entladung auf <u>Rampenhöhe 1,20 m</u></b> <b>Keine Anlieferung mit Sattelzug möglich!</b>  <b>2-teilige Züge: Einfahrt ohne Hänger möglich</b> <b>Platz für Brückenwechsel in unmittelbarer Nähe</b>
	<b>Lagereingang Mühlweg 2 c (Eingang c)</b> <b>Im Untergeschoss/Souterrain</b>  <b>Entladung an Rampe (ums Eck)</b>
	<b>Anlieferung in Kartons mit <u>max. 15 kg</u></b> <b>max. 5 Pakete je Sendung</b>
	<b>Ein mitgebrachter Hubwagen beschleunigt das Entladen</b>
	<b>Wir nehmen keine aufgestapelten Paletten an!</b>

**Die Nichteinhaltung dieser Richtlinien hat Wartezeiten und ggf. Nichtannahme zur Folge.**

**Bei Annahme trotz Nichteinhaltung wird der Mehraufwand in Rechnung gestellt.**

## Hinweisblatt für den Absender

### Anlieferung pg verlagsauslieferung – Mühlweg 2 c – 82054 Sauerlach

<b>Avis</b>	<b>Es ist ein Avis der Sendung 1 Tag vor Zustellung erforderlich:</b> <b>avis@pg-va.de, Fax 08104-90 840-30</b> <b>Palettenzahl und kurze Inhaltsangabe (formlos genügt)</b> <b>Sendungen mit mehr als 3 Paletten müssen 2 Tage vorher avisiert werden.</b>
<b>Lieferschein von außen zugänglich</b>	<b>Jede Sendung muss einen <u>von außen zugänglichen Lieferschein</u> enthalten. Der Lieferschein muss <u>zwingend</u> ohne Umstapeln zugänglich sein. Der Lieferschein muss Verlag, Titel, EAN und Menge ausweisen.</b> <b>Wir bescheinigen den Empfang unter Vorbehalt der Nachprüfung.</b>
<b>Kontakt</b>	<b>Bei Fragen zu diesen Hinweisen 08104-90 840-30 oder avis@pg-va.de</b>
<b>Hinweisblatt an Spedition</b>	<b>Bitte unbedingt das Hinweisblatt für Speditionen an Spedition übergeben (am Besten auf die Palette aufkleben).</b>
<b>Europaletten</b>	<b>Die Anlieferung muss auf Europaletten erfolgen. Einwegpaletten sind nicht zulässig. Getauscht werden nur <u>einwandfreie Europaletten</u>. Palettenhöhe bitte so hoch wie möglich, bis zu 2,20 m Höhe inkl. Palette. Gewichtslimit je Palette 650 kg. Wir nehmen <u>keine aufgestapelten Paletten an!</u></b>
<b>Kartons</b>	<b>Wird in Kartons angeliefert, ist ein <u>Gewichtslimit von 15 kg je Karton</u> einzuhalten. Sendungen mit mehr als 5 Kartons müssen auf Europalette angeliefert werden. Füllmaterial nur aus Pappe, Papier oder recyclingfähigen Luftpolstern, <u>keine Füllchips</u>.</b>
<b>Umkartons</b>	<b>Bücher vor dem Aufstapeln auf die Palette bitte in handliche Kartons verpacken (max. 15 kg/Karton).</b>
<b>Verspannung</b>	<b><u>Keine Metallverspannung</u> zulässig! Auf <u>Deckplatten</u> aus Holz bitten wir aus Umweltschutzgründen zu <u>verzichten</u>.</b>
<b>Frei Haus</b>	<b>Wir nehmen nur „frei Haus“ an.</b>

**Die Nichteinhaltung dieser Richtlinien hat Wartezeiten und ggf. Nichtannahme zur Folge.**

**Bei Annahme trotz Nichteinhaltung wird der Mehraufwand in Rechnung gestellt.**